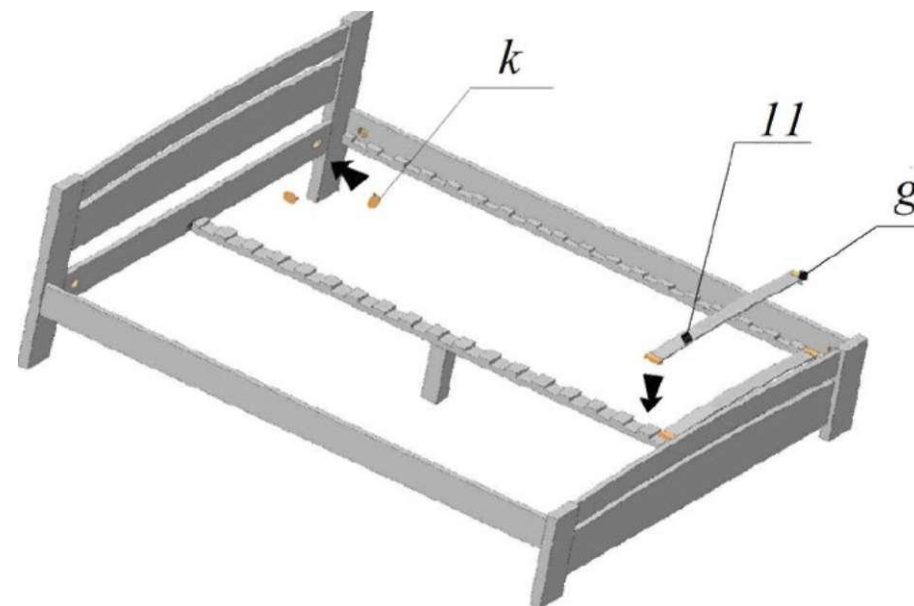


1. Комплектность изделия

№	Наименование	Размер (длина, ширина, мм.)	К-во, шт.	№ пачки
1	Боковая царга	2010x140	2	2\2
2	Планка верхняя передней и задней спинки	1030x140	2	1\2
	1200	1230x140	2	1\2
	1400	1430x140	2	1\2
	1600	1430x140	2	1\2
	1800	1630x140	2	1\2
3	Планка средняя задней спинки	1030x230		1\2
	1200	1230x230		1\2
	1400	1430x230		1\2
	1600	1430x230		1\2
	1800	1630x230		1\2
4	Планка нижняя задней спинки	1030x140		1\2
	1200	1230x140		1\2
	1400	1430x140		1\2
	1600	1430x140		1\2
	1800	1630x140		1\2
5	Планка нижняя передней спинки	1030x230		1\2
	1200	1230x230		1\2
	1400	1230x230		1\2
	1600	1430x230		1\2
	1800	1630x230		1\2
6	Опора передней спинки	420x120	2	1\2
7	Опора задней спинки	840x120	2	1\2
8	Боковая планка для ламелей	2000x27	2	2\2
9	Продольная царга	1996x60	1	2\2
10	Опора	250x60	1	2\2
11	Ламели 120	600x54	38	2\2
	140	700x54	38	2\2
	160	800x54	38	2\2
	180	900x54	38	2\2
12	Фурнитура			1\2-2\2

3.7. Крепление ламелей.

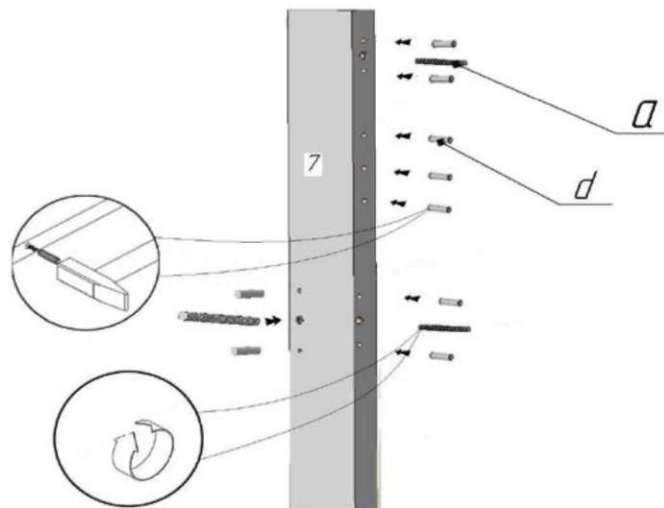


3.8. Готовое изделие

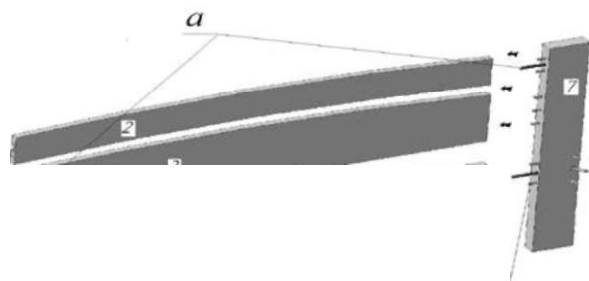


3. Порядок сборки

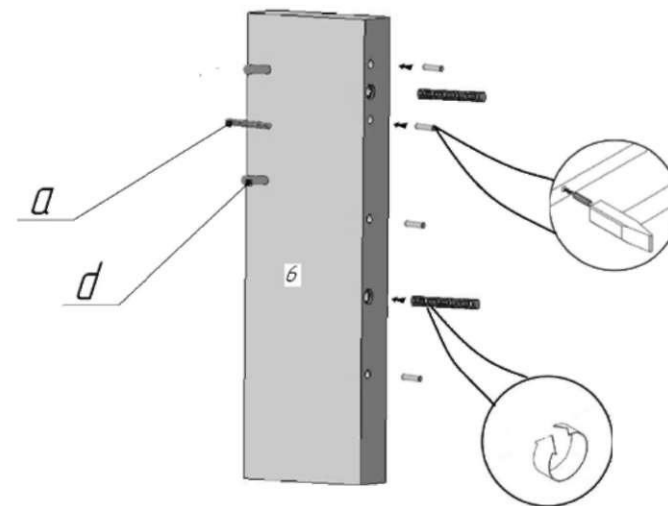
3.1. Крепление опоры задней спинки.



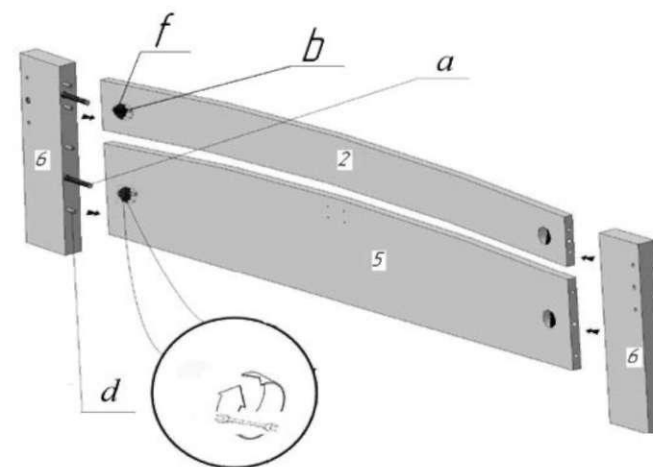
3.2. Крепление задних опор и планок задней спинки.



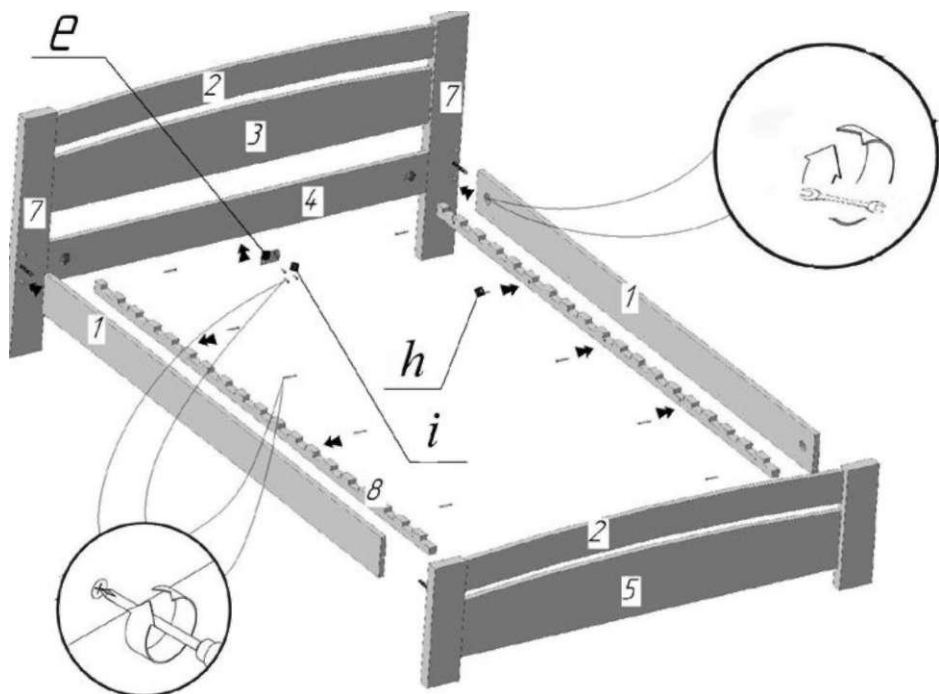
3.3. Крепление опоры передней спинки.



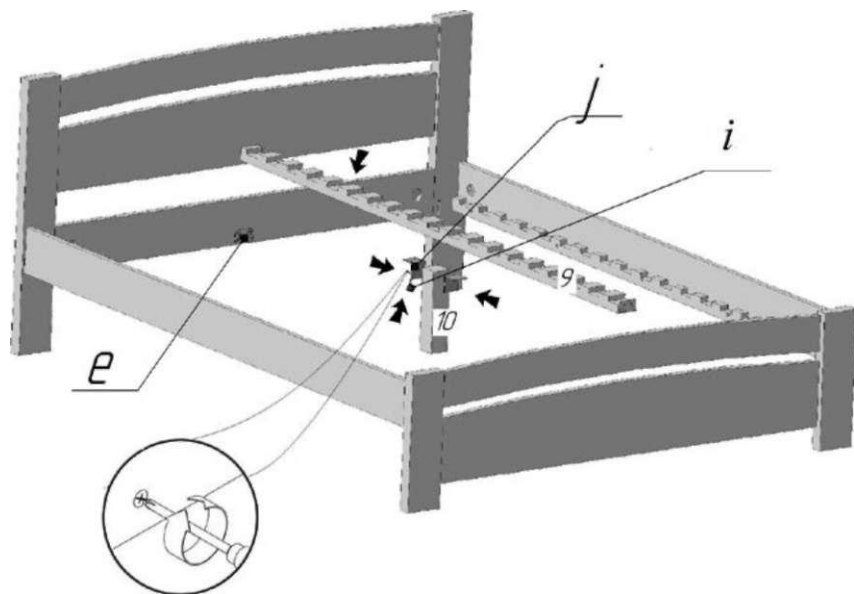
3.4. Крепление передних опор и планок передней спинки.



3.5. Крепление боковых царг и планок для ламелей.



3.6. Крепление продольной царги и центральной опоры.



2. Таблица элементов соединений (фурнитура)

№	Наименование	К-во, шт.	Изображение
a	Стяжка М8	12	
b	Гайка М8	12	B
c	Муфта для вкручивания М8	12	т
d	Дюбель-шкант 8x30 мм	30	
e	Разъем для каркаса кровати поперечн.70 мм - 1 часть (прикрепить к планке нижней задней и передней спинок)	2	
	Разъем для каркаса кровати поперечн.70 мм - 2 часть (используется в комплекте с продольной царгой)	2	
f	Полумесяц	12	
g	Наконечники на ламели	76	
h	Шуруп 05x45	12	
i	Шуруп 04x16	26	
	Шуруп 04x16 (используется в комплекте с продольной царгой)	6	
l	Соединительный уголок	2	
k	Заглушка 040	12	
l	Гаечный ключ (служит для закрепления гаек)	1	